



INPS
**Direzione Centrale Tecnologia,
Informatica e Innovazione**

Progetto:

**Contributo sessioni psicoterapia domande 2024 –
stanziamento fondi 2023**
Punto d’accesso alle prestazioni non pensionistiche

Documento:

Manuale Utente Cittadino
**Contributo sessioni psicoterapia domande 2024 –
stanziamento fondi 2023**

INDICE

1	Introduzione	3
1.1	Obiettivo.....	3
1.2	Descrizione prestazione	3
2	Contributo sessioni psicoterapia domande 2024 – stanziamento fondi 2023	5
2.1	Accesso al Sistema	5
2.2	Home Page	5
2.3	Accedi alla Prestazione Contributo sessioni psicoterapia	8
2.4	Compila Domanda.....	9
2.4.1	<i>Selezione Beneficiario</i>	<i>10</i>
2.5	Presentazione domanda: utente che opera per sé stesso	11
2.5.1	<i>Anagrafica</i>	<i>11</i>
2.5.2	<i>Dati di contatto</i>	<i>12</i>
2.5.3	<i>Verifica ISEE - Casistiche</i>	<i>13</i>
2.5.4	<i>Dichiarazioni</i>	<i>15</i>
2.5.5	<i>Riepilogo</i>	<i>16</i>
2.5.6	<i>Dettaglio Domanda</i>	<i>19</i>
2.5.7	<i>Annulla Domanda Presentata</i>	<i>21</i>
2.5.8	<i>Nuova Richiesta Con Domanda Già Presentata.....</i>	<i>22</i>
2.6	Presentazione domanda: utente che opera per conto di altro soggetto.....	23
2.6.1	<i>Anagrafica</i>	<i>25</i>
2.6.2	<i>Dati di contatto</i>	<i>26</i>
2.6.3	<i>Verifica ISEE - Casistiche</i>	<i>27</i>
2.6.4	<i>Dichiarazioni</i>	<i>28</i>
2.6.5	<i>Riepilogo Domanda</i>	<i>29</i>
2.6.6	<i>Dettaglio Domanda</i>	<i>32</i>
2.6.7	<i>Annulla Domanda Presentata.....</i>	<i>34</i>

INPS Direzione Centrale Tecnologia, Informatica e Innovazione	<i>Progetto:</i> Punto d'accesso alle prestazioni non pensionistiche <i>Documento:</i> Manuale Utente Contributo sessioni psicoterapia domande 2024 – stanziamento fondi 2023
--	---

1 Introduzione

1.1 Obiettivo

Il presente documento ha l'obiettivo di fornire una guida di supporto per il cittadino nell'utilizzo delle funzionalità dedicate alle prestazioni non pensionistiche gestite dal sistema.

All'interno dell'apposita sezione è possibile accedere alle informazioni generali riguardanti le prestazioni disponibili, inoltrare una nuova domanda, monitorare lo stato delle domande già inviate e dei relativi pagamenti o accedere a quelle in bozza per eliminarle o completare la compilazione.

Nello specifico, il presente manuale riguarda le logiche di presentazione della domanda per il Contributo sessioni psicoterapia domande 2024 – stanziamento fondi 2023.

1.2 Descrizione prestazione

Il contributo per sostenere le spese relative a sessioni di psicoterapia (cd. Bonus psicologo) è volto a fornire assistenza psicologica ai cittadini che, nel periodo della pandemia e della correlata crisi economica, hanno visto accrescere le condizioni di depressione, ansia, stress e fragilità psicologica.

Le Regioni e le Province autonome di Trento e di Bolzano - Alto Adige mettono a disposizione il contributo fruibile presso specialisti privati, regolarmente iscritti nell'elenco degli psicoterapeuti nell'ambito dell'albo degli psicologi.

Il contributo è stabilito nell'importo massimo di 1.500 euro per persona ed è parametrato alle diverse fasce dell'Indicatore della situazione economica equivalente (ISEE) al fine di sostenere le persone con Indicatore più basso.

La domanda può essere presentata all'INPS, dal **18/03/2024 al 31/05/2024**, in via esclusivamente telematica, attraverso il portale web dell'Istituto o tramite il Contact Center Integrato (numero verde 803.164 gratuito da rete fissa o numero 06 164.164 da rete mobile a pagamento, in base alla tariffa applicata dai diversi gestori). È richiesta la autenticazione al servizio con SPID, CIE o CNS.

Il beneficiario del contributo sessioni psicoterapia deve essere in possesso di un ISEE, ordinario o corrente, in corso di validità con un valore dell'indicatore non superiore ai 50.000 euro.

L'ISEE non deve essere allegato alla domanda. La verifica della presenza dell'ISEE viene effettuata dall'INPS in automatico al momento della presentazione della domanda.

INPS Direzione Centrale Tecnologia, Informatica e Innovazione	<i>Progetto:</i> Punto d'accesso alle prestazioni non pensionistiche <i>Documento:</i> Manuale Utente Contributo sessioni psicoterapia domande 2024 – stanziamento fondi 2023
--	---

Nel caso in cui l'ISEE non sia presente non sarà possibile procedere con l'invio della domanda.

Se l'attestazione ISEE sia stata rilasciata con omissioni e/o difformità, il richiedente sarà avvisato in sede di compilazione della domanda della necessità di presentare una nuova Dichiarazione Sostitutiva Unica (DSU) finalizzata a correggere l'ISEE difforme e a consentire l'istruttoria della domanda di accesso al beneficio.

2 Contributo sessioni psicoterapia domande 2024 – stanziamento fondi 2023

2.1 Accesso al Sistema

L'accesso alla procedura avviene dal Portale INPS dopo avere inserito le credenziali d'accesso tramite SPID, CIE (Carta d'Identità Elettronica) o CNS (Carta Nazionale dei Servizi):



Figura 1 – Maschera di Login

2.2 Home Page

Una volta effettuato l'accesso, la "Home Page" dell'applicazione consente di visualizzare il menu di sinistra così composto:

1. Home
2. I miei dati (voce di menu espandibile)
3. Le mie richieste
4. I pagamenti emessi per me

- Home
- I miei dati +
- Le mie richieste
- I pagamenti emessi per me
- Cambia profilo

Ciao

Da questa sezione del sito puoi accedere alle **informazioni generali** sulle prestazioni non pensionistiche, inoltre una **nuova domanda, monitorare lo stato delle domande** già inviate o accedere a quelle parzialmente compilate per **eliminarle o completare la compilazione**.

Notifiche

Non sono presenti Notifiche

Le mie ultime domande

Nessuna domanda trovata

Non trovi una domanda presentata? Fai clic su **VEDI TUTTE** per visualizzarla.

[VEDI TUTTE →](#)

Domande presentate su sistemi preesistenti

Hai presentato domande su sistemi preesistenti? Fai clic su **VEDI TUTTE** per visualizzarle.

[VEDI TUTTE →](#)

Le prestazioni

PRESTAZIONE	DESCRIZIONE	
Contributo sessioni psicoterapia 2023	Il contributo per sostenere le spese relative a sessioni di psicoterapia (c.d. Bonus psicologi) è vol.	Accedi
Indennità di discontinuità a favore dei lavoratori dello spettacolo 2024	L'indennità di discontinuità, quale indennità strutturale e permanente, prevista dall'art. 1 del Dec.	Accedi
Contributo per genitori separati o divorziati per garantire la continuità di erogazione dell'assegno di mantenimento	È istituito un contributo al fine di garantire al genitore.	Accedi
Assegno di Inclusione	L' Assegno di inclusione (riconosciuto a decorrere dal primo gennaio 2024) è una misura di ..	Accedi
Indennità di discontinuità a favore dei lavoratori dello spettacolo 2023	L'indennità di discontinuità, qua.	Accedi
Rimborso forfettario da Emersione 2020 a titolo retributivo	Compilando la domanda si richiede il rimborso, in qualità di lavoratore, di un terzo del contributo ..	Accedi
Esercizio dell'opzione per il mantenimento della gestione pensionistica al Fondo lavoratori dello spettacolo	Per le figure professionali operanti nel mondo dello sport in qualità di ist..	Accedi
Indennità una tantum in favore dei lavoratori autonomi che hanno sospeso l'attività lavorativa nei Comuni indicati nell'allegato 1 del DL 61/2023, a seguito degli eventi	L'indennità una tantum prevista dall'art. 8 del decreto-legge D1 giugno 2023, n.61 (c.d. DL All.	Accedi

Figura 2 – Home Page dell'applicazione per il cittadino

Nel corpo della pagina l'utente ha a disposizione quattro sezioni di seguito descritte:

- **Notifiche** – in questa sezione vengono visualizzate le tre notifiche più recenti ricevute dal sistema via mail o sms. È possibile tramite link accedere al dettaglio della domanda relativa alla notifica e visualizzare il testo completo della comunicazione pervenuta da INPS.
- **Le mie ultime domande** – in questa sezione vengono visualizzate le domande compilate dall'utente indipendentemente dallo stato. Da qui è possibile riprendere la compilazione se la domanda è in bozza o accedere al dettaglio se è stata presentata. Cliccando sul link in basso a destra "vedi tutte" si può visualizzare l'elenco completo delle domande e non solo le più recenti.
- **Le prestazioni** – in questa sezione vengono visualizzate le prestazioni disponibili per le quali è possibile presentare domanda. Attenzione: in questa sezione del sito non sono disponibili tutte le prestazioni non pensionistiche gestite da INPS, ma solo quelle che sono state pensate e progettate già con in mente i principi guida e le modalità di interazione del punto d'accesso unico.

INPS Direzione Centrale Tecnologia, Informatica e Innovazione	<i>Progetto:</i> Punto d'accesso alle prestazioni non pensionistiche <i>Documento:</i> Manuale Utente Contributo sessioni psicoterapia domande 2024 – stanziamento fondi 2023
--	---

Una volta effettuato l'accesso sulla specifica prestazione presente nella lista, saranno sempre disponibili i seguenti pulsanti:

- : si torna alla pagina precedente;
- : si possono salvare i dati inseriti senza completare la domanda;
- : si annulla la compilazione della domanda, si cancella la bozza fino a quel momento creata e si ritorna all'Home Page.

Se si seleziona il pulsante viene mostrata la schermata successiva. Il rimarrà grigio e non cliccabile () fino al completamento di tutte le azioni necessarie o in assenza dei requisiti fondamentali per procedere con la richiesta.

Cliccando sul link [LASCIA LA TUA OPINIONE →](#), visibile in ogni momento della navigazione, l'utente visualizzerà la seguente schermata in cui verrà chiesto di valutare la propria esperienza rispetto all'utilizzo di strumenti digitali da parte dei cittadini, la loro facilità d'uso, fruibilità e efficacia. I dati saranno trattati in forma anonima.

Lasciati la tua opinione x

Il Dipartimento della Funzione Pubblica in collaborazione con Istat ha avviato un'iniziativa di valutazione dei servizi On-Line al fine di analizzare l'utilizzo di strumenti digitali da parte dei cittadini, la loro facilità d'uso fruibilità e efficacia. I dati in forma anonima saranno trasmessi anche all'Istat per le finalità di cui all'iniziativa. Ti chiediamo di valutare la tua esperienza del servizio digitale in merito ai seguenti 3 aspetti:

	Non soddisfacente	Poco soddisfacente	Soddisfacente ma migliorabile	Soddisfacente	Molto soddisfacente
Facilità di utilizzo	<input type="radio"/>	<input type="radio"/>	<input type="radio"/>	<input type="radio"/>	<input type="radio"/>
Presenza di informazioni utili per la fruizione	<input type="radio"/>	<input type="radio"/>	<input type="radio"/>	<input type="radio"/>	<input type="radio"/>
Efficacia nel raggiungere il risultato atteso	<input type="radio"/>	<input type="radio"/>	<input type="radio"/>	<input type="radio"/>	<input type="radio"/>

Cliccando sul pulsante "Conferma" si autorizza l'Istituto a trattare i dati per le finalità del servizio "Lasciati la tua opinione", nel rispetto della normativa in essere sul trattamento dei dati personali in tema di privacy (Informativa ai sensi dell'art. 13 del Regolamento (UE) 2016/679).

Progetto di con la collaborazione di

Figura 3 – Home Page dell'applicazione per il cittadino - Feedback

2.3 Accedi alla Prestazione Contributo sessioni psicoterapia

Nell'apposito riquadro "Le prestazioni" l'utente potrà visualizzare l'elenco completo di indennità per cui è possibile presentare la domanda.

Punto d'accesso alle prestazioni non pensionistiche - Inps

Home
I miei dati
Le mie richieste
I pagamenti emessi per me
Cambia profilo

Contributo sessioni psicoterapia 2023

Il contributo per sostenere le spese relative a sessioni di psicoterapia (cd. Bonus psicologo) è volto a fornire assistenza psicologica ai cittadini che, nel periodo della pandemia e della correlata crisi economica, hanno visto accrescere le condizioni di depressione, ansia, stress e fragilità psicologica. Le Regioni e le Province autonome di Trento e di Bolzano mettono a disposizione il contributo fruibile presso specialisti privati, regolarmente iscritti nell'elenco degli psicoterapeuti nell'ambito dell'albo degli psicologi. Il contributo è stabilito nell'importo massimo di 1.500 euro per persona ed è parametrato alle diverse fasce dell'indicatore della situazione economica equivalente (ISEE) al fine di sostenere le persone con Indicatore più basso.

La domanda per l'anno 2023 può essere presentata all'INPS, dal 18/03/2024 al 31/05/2024, in via esclusivamente telematica, attraverso il portale web dell'Istituto o tramite il Contact Center Integrato (numero verde 803.164 gratuito da rete fissa o numero 06 164.164 da rete mobile a pagamento, in base alla tariffa applicata dai diversi gestori). È richiesta la autenticazione al servizio con SPID, CIE o CNS.

Il beneficiario del contributo sessioni psicoterapia deve essere in possesso di un ISEE, ordinario o corrente, in corso di validità con un valore dell'indicatore non superiore ai 50.000 euro. L'ISEE non deve essere allegato alla domanda. La verifica della presenza dell'indicatore viene effettuata dall'INPS in automatico al momento della presentazione della domanda.

Nel caso in cui l'ISEE non sia presente non sarà possibile procedere con l'invio della domanda.

Se l'attestazione ISEE sia stata rilasciata con omissioni e/o difformità, il richiedente sarà avvisato in sede di compilazione della domanda della necessità di presentare una nuova Dichiarazione Sostitutiva Unica (DSU) finalizzata a correggere l'ISEE difforme e a consentire l'istruttoria della domanda di accesso al beneficio.

COME RICHIEDERE L'ISEE

Puoi compilare la Dichiarazione Sostitutiva Unica (DSU) direttamente on line sul sito www.inps.it, accedendo al Portale unico ISEE attraverso il seguente link: <http://portaleunicoisee.sviluppo.inps.it/>, oppure digitando direttamente nella barra di ricerca del sito "Portale unico ISEE". Il Portale unico ISEE riunisce le varie modalità di acquisizione dell'ISEE, precompilato e non, in un unico punto di accesso.

Il richiedente, per beneficiare del contributo - così come previsto dall'articolo 3 del decreto interministeriale 24 novembre 2023 - deve essere in possesso dei seguenti requisiti.

Nascondi

Requisiti per accedere alla prestazione

- Residenza in Italia;
- Possesso di un ISEE in corso di validità non superiore a 50 mila euro;

Compila la domanda

Figura 4 – Dettaglio prestazione

Dalla scheda di dettaglio della prestazione, cliccando sul tasto **Compila la domanda** si potrà procedere con la compilazione della domanda. Se esiste già una domanda in Bozza, verrà visualizzato il seguente avviso:



Figura 5 – Avviso

Selezionando “Nuova Domanda” si procederà con la cancellazione della precedente domanda in Bozza e verrà creata una nuova domanda. Selezionando “Riprendi compilazione” si procederà con la compilazione della precedente domanda in Bozza.

2.4 Compila Domanda

La funzione "Compila la domanda" permette di inserire una nuova domanda per il Contributo Sessioni Psicoterapia o di riprendere la compilazione di una domanda precedente inserita ma ancora in stato bozza.



Figura 6 – Compila domanda

2.4.1 Selezione Beneficiario

In questa sezione l'utente deve indicare se il contributo viene richiesto per sé stesso o per conto di un altro soggetto.

Home

I miei dati

Le mie richieste

I pagamenti emessi per me

Cambia profilo

Punto d'accesso alle prestazioni non pensionistiche - Inps

1 Beneficiario della prestazione

2 Anagrafica

3 Dati di contatto

4 Verifica ISEE

5 Dichiarazioni

6 Riepilogo dati domanda

7 Ricevuta della domanda

Contributo sessioni psicoterapia 2023: beneficiario della prestazione

Questa sezione consente di indicare se richiedere il contributo per te stesso o per conto di un altro soggetto.

Voglio richiedere il contributo sessioni di psicoterapia per me stesso

Voglio richiedere il contributo sessioni di psicoterapia per conto di

Annulla compilazione Torna indietro Salva in bozza Continua

Figura 7 – Selezione Beneficiario

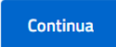
Il beneficio può essere richiesto per conto di un altro soggetto solo se si rientra in una delle seguenti categorie:


In qualità di:

- Genitore
- Genitore affidatario
- Tutore legale
- Amministratore di sostegno
- Curatore

Figura 8 – Categoria del richiedente per conto di altro soggetto

2.5 Presentazione domanda: utente che opera per sé stesso

Per presentare domanda per sé stesso, il beneficiario della prestazione dovrà selezionare la prima opzione e cliccare sul tasto .



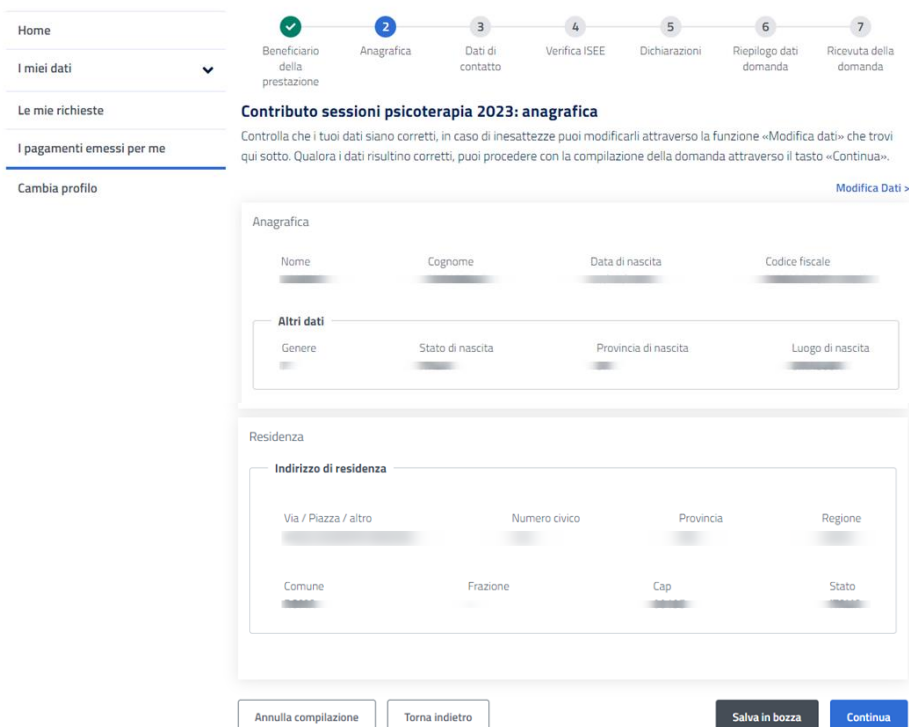
The screenshot shows the INPS web portal interface for the 'Punto d'accesso alle prestazioni non pensionistiche - Inps'. A progress bar at the top indicates seven steps: 1. Beneficiario della prestazione (active), 2. Anagrafica, 3. Dati di contatto, 4. Verifica ISEE, 5. Dichiarazioni, 6. Riepilogo dati domanda, and 7. Ricevuta della domanda. The main content area is titled 'Contributo sessioni psicoterapia 2023: beneficiario della prestazione' and includes a sub-header 'Questa sezione consente di indicare se richiedere il contributo per te stesso o per conto di un altro soggetto.' Below this, there are two radio button options: 'Voglio richiedere il contributo sessioni di psicoterapia per me stesso' (selected) and 'Voglio richiedere il contributo sessioni di psicoterapia per conto di'. At the bottom, there are buttons for 'Annulla compilazione', 'Torna indietro', 'Salva in bozza', and 'Continua'.

Figura 9 – Beneficiario della prestazione

2.5.1 Anagrafica

La sezione Anagrafica permette di visualizzare i dati anagrafici del richiedente. Nel caso in cui i dati anagrafici già in possesso dell'Istituto fossero assenti, incompleti o non aggiornati sarà possibile richiederne la modifica cliccando su 'Modifica Dati'. Al clic su 'Modifica Dati' si verrà reindirizzati sull'area MyInps del portale INPS dove si potranno modificare i dati anagrafici. Le informazioni inserite verranno preventivamente verificate e l'aggiornamento sarà effettivo dopo qualche ora. In attesa dell'aggiornamento dei dati di anagrafica o di indirizzo è comunque possibile procedere con la compilazione della domanda.

 **Punto d'accesso alle prestazioni non pensionistiche - Inps**



Home

I miei dati

Le mie richieste

I pagamenti emessi per me

Cambia profilo

Contributo sessioni psicoterapia 2023: anagrafica

Controlla che i tuoi dati siano corretti, in caso di inesattezze puoi modificarli attraverso la funzione «Modifica dati» che trovi qui sotto. Qualora i dati risultino corretti, puoi procedere con la compilazione della domanda attraverso il tasto «Continua».

[Modifica Dati >](#)

Anagrafica

Nome Cognome Data di nascita Codice fiscale

Altri dati

Genere Stato di nascita Provincia di nascita Luogo di nascita

Residenza

Indirizzo di residenza

Via / Piazza / altro Numero civico Provincia Regione

Comune Frazione Cap Stato

Annulla compilazione Torna indietro Salva in bozza Continua

Figura 10 – Anagrafica

2.5.2 Dati di contatto

La sezione 'dati di contatto' consente al richiedente di scegliere in alternativa tra l'utilizzo dei contatti già presenti nel proprio MyInps e l'inserimento di recapiti alternativi (che saranno utilizzati esclusivamente per la prestazione in oggetto).

 **Punto d'accesso alle prestazioni non pensionistiche - Inps**



Home

I miei dati

Le mie richieste

I pagamenti emessi per me

Cambia profilo

Contributo sessioni psicoterapia 2023: dati di contatto

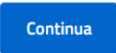
Questa sezione consente di inserire i recapiti nel caso in cui non si vogliono utilizzare i dati presenti in MyInps. Puoi consultare i dati in possesso dell'Istituto attraverso la funzione «MyInps» che trovi qui sotto

Voglio utilizzare i recapiti ufficiali presenti nel MyInps [MyInps](#)

Voglio inserire dei recapiti che verranno utilizzati solo per questa prestazione

Annulla compilazione Torna indietro Salva in bozza Continua

Figura 11 – Dati di contatto

Se si decide di utilizzare i recapiti ufficiali presenti nel MyInps, l'utente potrà proseguire cliccando sul tasto .

Nel caso in cui invece si optasse per l'inserimento di recapiti alternativi, l'utente dovrà inserire i dati di contatto che verranno utilizzati per eventuali comunicazioni relative alla domanda. Per procedere nella compilazione della domanda è necessario inserire obbligatoriamente l'indirizzo mail e, facoltativamente, cellulare e PEC.

Figura 12 – Dati di contatto alternativi

Per proseguire cliccando sul tasto **Continua**, l'utente dovrà obbligatoriamente accettare la dichiarazione in calce.

Il sistema verificherà se i medesimi dati di contatto sono già stati inseriti in domande di altri richiedenti.

2.5.3 Verifica ISEE - Casistiche

Si ricorda che requisito essenziale per procedere con la richiesta di contributo è la presenza di un ISEE in corso di validità di importo non superiore a 50 mila euro. In questa sezione il sistema mostrerà all'utente l'esito della verifica ISEE.

Il tasto **Continua** sarà infatti cliccabile esclusivamente in presenza di un ISEE rispondente ai requisiti richiesti.

In tal caso, il richiedente visualizzerà il seguente messaggio:

Home
I miei dati
Le mie richieste
I pagamenti emessi per me
Cambia profilo

Beneficiario della prestazione
Anagrafica
Dati di contatto
Verifica ISEE
Dichiarazioni
Riepilogo dati domanda
Ricevuta della domanda

Contributo sessioni psicoterapia 2023: verifica ISEE
Modulo per la raccolta dei dati relativi all'ISEE. Vengono visualizzati i dati dell'isee in possesso di INPS. In assenza di Isee noto a INPS o se le informazioni risultano non aggiornate, viene mostrato il link di accesso alla relativa gestione.

Importante
Nei sistemi dell'istituto è presente un ISEE di importo pari a **6.479,24** euro.
L'accoglimento è condizionato alla disponibilità di risorse assegnate alla Regione SICILIA come indicato nella tabella 1 allegata al decreto-legge 24 novembre 2023.
Se la domanda verrà accolta, l'importo del beneficio assegnato sarà pari a 1.500,00 euro
È possibile procedere con la presentazione della domanda

Importante
In caso di accoglimento della domanda il beneficiario riceverà un codice univoco dell'importo attribuito. Il codice univoco sarà utilizzabile per un periodo di 270 giorni dalla data di accoglimento della domanda per la fruizione delle sessioni di psicoterapia presso psicoterapeuti privati iscritti all'ordine degli psicologi, che abbiano aderito all'iniziativa.

Annulla compilazione Torna indietro Salva in bozza Continua

Figura 13 – ISEE valido ed inferiore a 50.000 €

In presenza di un ISEE con omissioni e/o difformità, si potrà proseguire con la presentazione della domanda ma, per essere accolta, il cittadino dovrà sanare l'ISEE.

Qualora invece non dovesse essere presente un ISEE valido, la domanda rimarrà salvata in bozza e non si potrà procedere fino ad acquisizione dell'ISEE corretto.

L'utente verrà quindi avvisato tramite un apposito messaggio in cui si specificano i passi da seguire: il richiedente infatti dovrà procedere con la compilazione della Dichiarazione Sostitutiva Unica (DSU) direttamente on line sul portale dell'Istituto, nella modalità non precompilata o accedere ad ISEE precompilato. In entrambi i casi sono disponibili direttamente in procedura i link per l'accesso a questi servizi.

In alternativa l'utente potrà recarsi presso un centro di assistenza fiscale.

Di seguito ciascun caso nel dettaglio:

Non è possibile procedere con la presentazione della domanda

Nei sistemi dell'istituto non è presente un ISEE valido.

La domanda è stata salvata in bozza. Si potrà riprendere la compilazione dopo avere a disposizione un ISEE valido

Puoi compilare la Dichiarazione Sostitutiva Unica (DSU) direttamente on line sul portale dell'Istituto, nella modalità non precompilata, sul sito web INPS nell'area Prestazioni e Servizi/ISEE post-riforma 2015 [cliccando qui](#), oppure accedere ad [ISEE precompilato](#). In alternativa è possibile recarsi presso un centro di assistenza fiscale.

Figura 13 – ISEE assente

INPS Direzione Centrale Tecnologia, Informatica e Innovazione	<i>Progetto:</i> Punto d'accesso alle prestazioni non pensionistiche <i>Documento:</i> Manuale Utente Contributo sessioni psicoterapia domande 2024 – stanziamento fondi 2023
--	---

Nei sistemi dell'istituto è presente un ISEE con omissioni e/o difformità..

E' possibile procedere con la presentazione della domanda. Ai fini dell'accoglimento è necessario regolarizzare l'ISEE con omissioni e/o difformità.

Puoi compilare la Dichiarazione Sostitutiva Unica (DSU) direttamente on line sul portale dell'Istituto, nella modalità non precompilata, sul sito web INPS nell'area Prestazioni e Servizi/ISEE post-riforma 2015 [cliccando qui](#), oppure accedere ad [ISEE precompilato](#). In alternativa è possibile recarsi presso un centro di assistenza fiscale.

Figura 14 – ISEE con omissioni e/o difformità

Nel caso in cui invece il richiedente dovesse avere un ISEE registrato nel sistema superiore a 50 mila euro, il messaggio visualizzato sarà il seguente e non si potrà procedere oltre con la presentazione della domanda.

Non è possibile procedere con la presentazione della domanda

Nei sistemi dell'istituto è presente un ISEE di importo superiore a 50 mila Euro. Ti ricordiamo che il contributo è previsto per i richiedenti con ISEE non superiore a 50 mila euro.

Figura 15 – ISEE maggiore di 50.000 €

2.5.4 Dichiarazioni

Nella sezione "dichiarazioni" il richiedente dovrà prendere visione ed accettare tutte le dichiarazioni di responsabilità **obbligatorie** e l'informativa sulla privacy.

Home

I miei dati

Le mie richieste

I pagamenti emessi per me

Cambia profilo

Beneficiario della prestazione

Anagrafica

Dati di contatto

Verifica ISEE

5 Dichiarazioni

6 Repliego dati domanda

7 Ricevuta della domanda

Contributo sessioni psicoterapia 2023: dichiarazioni

Io sottoscritto, consapevole delle sanzioni amministrative e/o penali che possono derivare dalla presentazione della domanda con dati inesatti, infedeli o mendaci e delle conseguenze penali, civili ed amministrative, previste dagli articoli 75 e 76 del D.P.R. n. 445 del 2000 per chi rende dichiarazioni false, dichiaro sotto la propria responsabilità, anche ai sensi e per gli effetti di cui all'art. 45 del predetto D.P.R. n. 445 del 2000, di essere in possesso di tutti i requisiti previsti dalla disciplina normativa dettata per la indennità da me richiesta e, in particolare, come previsto ex articolo art.1-quater di 228/2021 dichiaro:

che tutti i dati e le informazioni inseriti e/o visualizzati corrispondono al vero

Informativa sul trattamento dei dati personali

Informativa sul trattamento dei dati personali ai sensi dell' art. 13 del Regolamento (UE) 2016/679

Con questa informativa si spiega come sono trattati i dati raccolti e quali sono i diritti riconosciuti agli interessati ai sensi del Regolamento relativo alla protezione delle persone fisiche con riguardo al trattamento dei dati personali e del D. Lgs. 196/2003, in materia di protezione dei dati personali, e successive modificazioni.

INFORMAZIONI PRINCIPALI

I Titolari del Trattamento sono le Regioni e le Province autonome di Trento e Bolzano che hanno nominato come Responsabile del trattamento l'Istituto Nazionale per la Previdenza Sociale (INPS).

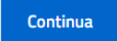
- INPS è Titolare del Trattamento dei dati personali relativi all'ISEE, comunicati per le verifiche sull'

[...leggi tutto](#)

Dichiaro di aver letto l'informativa alla privacy e acconsento al trattamento dei miei dati personali secondo le modalità e nei limiti di cui all'informativa stessa.

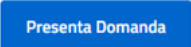
Figura 16 – Dichiarazioni obbligatorie

INPS Direzione Centrale Tecnologia, Informatica e Innovazione	<i>Progetto:</i> Punto d'accesso alle prestazioni non pensionistiche <i>Documento:</i> Manuale Utente Contributo sessioni psicoterapia domande 2024 – stanziamento fondi 2023
--	---


Il pulsante  sarà abilitato solo dopo aver selezionato le dichiarazioni obbligatorie e l'informativa sul trattamento dei dati personali.

2.5.5 Riepilogo

La sezione Riepilogo dati domanda consente di visualizzare tutte le informazioni inserite negli step precedenti.

Se si ritiene che tutti i dati siano corretti è possibile presentare la domanda attraverso il tasto  ; altrimenti è possibile correggere le informazioni

inserite tramite il pulsante [Torna alla pagina >](#) presente in ogni sezione dedicata e quindi successivamente presentare la domanda.

Cliccando sul tasto , l'utente potrà procedere con l'invio della richiesta di contributo.

Automaticamente il sistema mostrerà all'utente la schermata contenente la ricevuta della domanda, che potrà essere scaricata in PDF.

Home

I miei dati

Le mie richieste

I pagamenti emessi per me

Cambia profilo

Beneficiario della prestazione

Anagrafica

Dati di contatto

Verifica ISEE

Dichiarazioni

Riepilogo dati domanda

Ricevuta della domanda

Contributo sessioni psicoterapia 2023: riepilogo dati domanda

In questa sezione sono riportate tutte le informazioni che compongono la domanda. Se ritieni che tutti i dati siano corretti puoi presentare la domanda usando il tasto 'presenta domanda'; altrimenti puoi correggere le informazioni inserite e successivamente presentare la domanda.

[Torna alla pagina >](#)

Anagrafica

Nome _____ Cognome _____ Data di nascita _____ Codice fiscale _____

Altri dati

Genere _____ Stato di nascita _____ Provincia di nascita _____ Luogo di nascita _____

Residenza

Indirizzo di residenza

Via / Piazza / altro _____ Numero civico _____ Provincia _____ Regione _____

Comune _____ Frazione _____ Cap _____ Stato _____

Domicilio

Indirizzo di domicilio

Via / Piazza / altro _____ Numero civico _____ Provincia _____ Regione _____

Comune _____ Frazione _____ Cap _____ Stato _____

Verifica ISEE

Nei sistemi dell'istituto è presente un ISEE di importo pari a 6.479,24 euro.
L'accoglimento è condizionato alla disponibilità di risorse assegnate alla Regione SICILIA come indicato nella tabella 1 allegata al decreto-legge 24 novembre 2023.
Se la domanda verrà accolta, l'importo del beneficio assegnato sarà pari a 1.500,00 euro

[Torna alla pagina >](#)

Dichiarazioni

Io sottoscritto, consapevole delle sanzioni amministrative e/o penali che possono derivare dalla presentazione della domanda con dati inesatti, infedeli o mendaci e delle conseguenze penali, civili ed amministrative, previste dagli articoli 75 e 76 del D.P.R. n. 445 del 2000 per chi rende dichiarazioni false, dichiaro sotto la propria responsabilità, anche ai sensi e per gli effetti di cui all'art. 45 del predetto D.P.R. n. 445 del 2000, di essere in possesso di tutti i requisiti previsti dalla disciplina normativa dettata per la indennità da me richiesta e, in particolare, come previsto ex articolo art.1-quater di 228/2021 dichiaro:

che tutti i dati e le informazioni inseriti e/o visualizzati corrispondono al vero

Dichiarazioni privacy

Dichiaro di aver letto l'informativa alla privacy e acconsento al trattamento dei mie dati personali secondo le modalità e nei limiti di cui all'informativa stessa.

Figura 17 – Riepilogo dati domanda

Cliccando sul tasto , l'utente visualizzerà il seguente messaggio prima di procedere con l'invio della richiesta di contributo:



Figura 18 – Richiesta conferma presentazione domanda

Dopo aver cliccato sul tasto **Ho capito**, l'utente può cliccare nuovamente su **Presenta Domanda** per presentare definitivamente la richiesta di contributo.

Automaticamente il sistema mostrerà all'utente la schermata contenente la ricevuta della domanda, che potrà essere scaricata in PDF.



Figura 19 – Domanda presentata con successo

La ricevuta verrà protocollata in tempo reale quando possibile; in questo caso sarà possibile scaricare il pdf di ricevuta con la segnatura del protocollo selezionando il pulsante **Scarica PDF** nella sezione relativa.

INPS Direzione Centrale Tecnologia, Informatica e Innovazione	<i>Progetto:</i> Punto d'accesso alle prestazioni non pensionistiche <i>Documento:</i> Manuale Utente Contributo sessioni psicoterapia domande 2024 – stanziamento fondi 2023
--	---

Nel caso in cui non fosse possibile protocollare la domanda in tempo reale, la ricevuta di presentazione della domanda verrà generata e riporterà l'identificativo univoco della domanda. La protocollazione verrà effettuata in un secondo momento e la relativa segnatura di protocollo verrà inserita nella ricevuta.

2.5.6 Dettaglio Domanda


Una volta inserita una domanda, dall'Home Page, ovvero dalla pagina 'Le mie richieste', sarà possibile accedere a tutte le informazioni di dettaglio facendo clic sul pulsante .



Figura 20 – Le mie domande

Saranno disponibili informazioni riguardanti:

- i dati della domanda;
- le ricevute e i provvedimenti;
- eventuali richieste di variazione;
- informazioni sui pagamenti;
- notifiche e comunicazioni.

Cliccando su 'Dati della domanda', l'utente visualizzerà i dati identificativi della domanda di prestazione e potrà monitorare lo Stato di Lavorazione.

Home

I miei dati

Le mie richieste

I pagamenti emessi per me

Cambia profilo

Contributo sessioni psicoterapia 2023

In questa sezione puoi visualizzare i dati della domanda e lo stato di lavorazione.

Dati della domanda Ricevute e provvedimenti Notifiche e comunicazioni

Dati identificativi della domanda di prestazione

Identificativo domanda	Protocollo	Data presentazione	La domanda è stata presentata da

Periodo riferimento
2024

Stato di lavorazione

STATO DOMANDA	DATA
PRESENTATA	28/02/24
BOZZA	28/02/24

+ Dati della domanda presentata

Figura 21 – Dati della domanda

Cliccando su 'Dati della domanda', l'utente visualizzerà i dati identificativi della domanda di prestazione e potrà monitorare lo Stato di Lavorazione.

Cliccando su 'Ricevute e provvedimenti', l'utente visualizzerà e potrà effettuare il download della documentazione PDF generata a seguito della presentazione della domanda.

Punto d'accesso alle prestazioni non pensionistiche - Inps

Home

I miei dati

Le mie richieste

I pagamenti emessi per me

Cambia profilo

Contributo sessioni psicoterapia 2023

In questa sezione puoi visualizzare e scaricare le ricevute e i provvedimenti.

Dati della domanda **Ricevute e provvedimenti** Notifiche e comunicazioni

Ricevuta sintetica della domanda Scarica PDF

Ricevuta estesa della domanda Scarica PDF

Annulla domanda presentata

Figura 22 – Ricevute e provvedimenti

Cliccando su 'Notifiche e comunicazioni', l'utente visualizzerà le notifiche e le comunicazioni da parte dell'Istituto in riferimento alla domanda presentata.

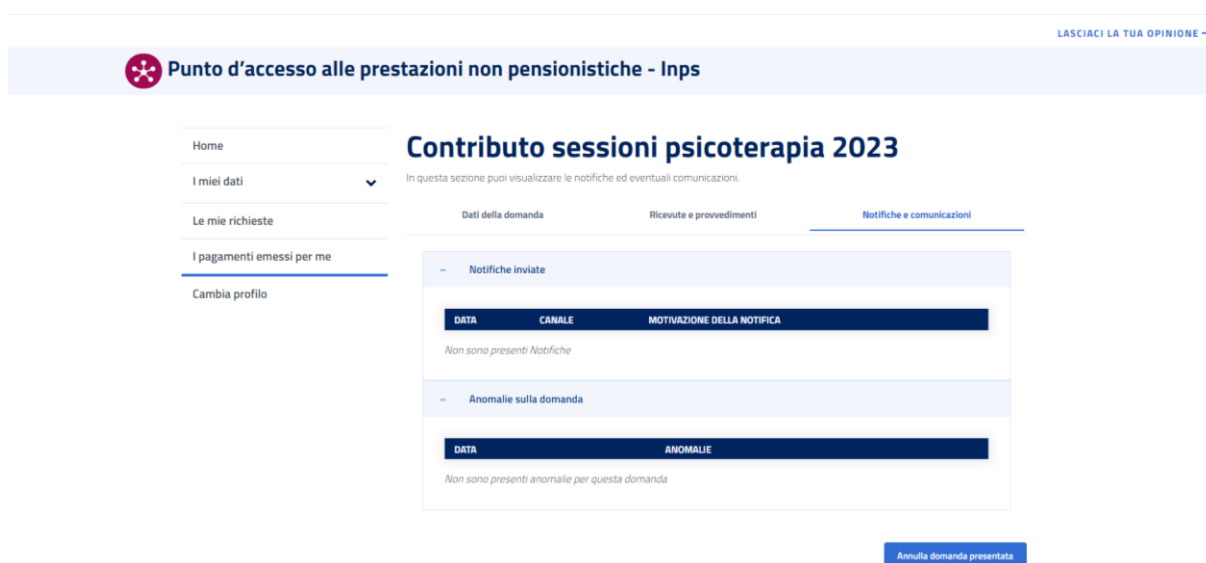


Figura 23 – Notifiche e comunicazioni

2.5.7 Annulla Domanda Presentata

Nel caso in cui una domanda non sia ancora stata elaborata (e quindi accolta o respinta), dal dettaglio della domanda l'utente può cliccare sul pulsante

Annulla domanda presentata

per procedere all'annullamento.

L'annullamento genera la ricevuta di annullamento che sarà consultabile nella sezione "Ricevute e Provvedimenti".

Prima di procedere con l'annullamento definitivo, il sistema richiederà all'utente di confermare tramite un apposito messaggio:

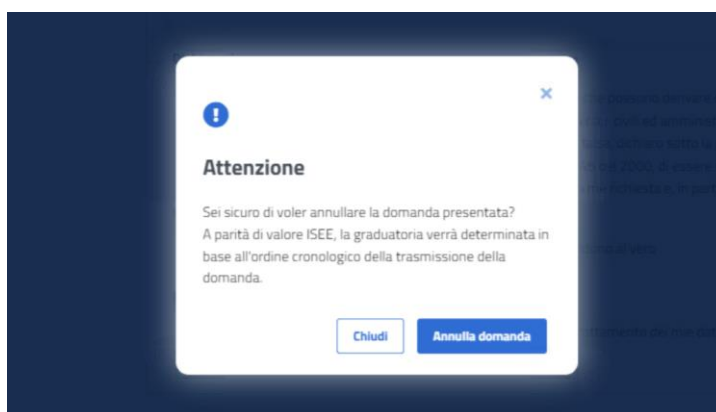


Figura 24 – Conferma annullamento domanda

INPS Direzione Centrale Tecnologia, Informatica e Innovazione	<i>Progetto:</i> Punto d'accesso alle prestazioni non pensionistiche <i>Documento:</i> Manuale Utente Contributo sessioni psicoterapia domande 2024 – stanziamento fondi 2023
--	---

Una volta confermata l'operazione, l'utente visualizzerà un messaggio di conferma:

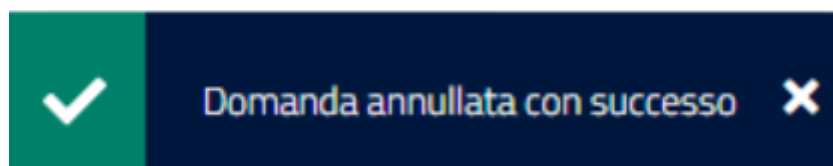


Figura 25 – Domanda annullata con successo

Nella sezione 'Le mie ultime domande' presente in Home Page, a questo punto la domanda sarà visualizzata nello stato **ANNULLATA DALL'UTENTE**.

Le mie ultime domande

PRESTAZIONE	PRESENTATA IL	ULTIMA VARIAZIONE	PERIODO RIFERIMENTO	STATO DOMANDA	DOMANDA
Contributo sessioni psicoterapia 2023	29/02/24	29/02/24	2024	ANNULLATA DALL'UTENTE	Visualizza

Figura 26 – Domanda annullata dall'utente

Le informazioni di dettaglio continueranno ad essere disponibili cliccando su 'Visualizza'.

2.5.8 Nuova Richiesta Con Domanda Già Presentata

Qualora dovesse risultare nel sistema una domanda nello stato 'Presentata', l'utente non potrà presentare una nuova domanda per la medesima prestazione e visualizzerà il seguente messaggio:



Figura 27 – Domanda già presentata

2.6 Presentazione domanda: utente che opera per conto di altro soggetto

Come descritto al paragrafo *Selezione Beneficiario*, il sistema permette la compilazione di una domanda per conto di un altro soggetto in qualità di genitore, genitore affidatario, tutore legale, amministratore di sostegno o curatore.

Qualora sia stata selezionata la seconda opzione, l'utente dovrà inserire i seguenti dati e confermare la dichiarazione di responsabilità riportata in calce:

Questa sezione consente di indicare se richiedere il contributo per te stesso o per conto di un altro soggetto.

- Voglio richiedere il contributo sessioni di psicoterapia per me stesso
- Voglio richiedere il contributo sessioni di psicoterapia per conto di

Nome *	Cognome *
<input type="text"/>	<input type="text"/>
Codice Fiscale del Beneficiario *	
<input type="text"/>	

In qualità di:

- Genitore
- Genitore affidatario
- Tutore legale
- Amministratore di sostegno
- Curatore

- Io sottoscritto, consapevole delle sanzioni amministrative e/o penali che possono derivare dalla presentazione della domanda con dati inesatti, infedeli o mendaci e delle conseguenze.**
Dichiaro di essere GENITORE di

Figura 28 – Domanda per conto di altro soggetto

INPS Direzione Centrale Tecnologia, Informatica e Innovazione	<i>Progetto:</i> Punto d'accesso alle prestazioni non pensionistiche <i>Documento:</i> Manuale Utente Contributo sessioni psicoterapia domande 2024 – stanziamento fondi 2023
--	---

Per proseguire nella richiesta è inoltre obbligatorio accettare la seguente dichiarazione:

Io sottoscritto, consapevole delle sanzioni amministrative e/o penali che possono derivare dalla presentazione della domanda con dati inesatti, infedeli o mendaci e delle conseguenze.

Dichiaro di essere **GENITORE** di [] []

Figura 29 – Dichiarazione veridicità informazioni

Qualora si scelga un soggetto diverso da "Genitore", appariranno in schermata due nuovi campi obbligatori da compilare:

- 1) Gli estremi del provvedimento
- 2) L'ente che ha rilasciato il provvedimento

In qualità di:

Genitore

Genitore affidatario

Tutore legale

Amministratore di sostegno

Curatore

Estremi del provvedimento* Rilasciato da ⓘ*

Inserisci gli estremi del provvedimento Inserisci ente di rilascio

Numero obbligatorio Rilasciato da obbligatorio

Io sottoscritto, sotto la mia responsabilità, consapevole delle sanzioni amministrative e/o penali che possono derivare dalla presentazione della domanda con dati inesatti, infedeli o mendaci e delle conseguenze previste dal DPR 28 dicembre 2000 n.445 per le ipotesi di falsità e di dichiarazioni mendaci (art.46 e 47) implicanti anche l'immediata decadenza dei benefici conseguiti con la presente richiesta, dichiaro di essere TUTORE LEGALE di

Figura 29.1 – Estremi provvedimento ed Ente di rilascio

2.6.1 Anagrafica

La sezione Anagrafica permette di visualizzare i dati anagrafici dell'utente per il quale si sta inoltrando la richiesta.

Figura 30 – Anagrafica altro soggetto

Nel caso in cui i dati anagrafici già in possesso dell'Istituto fossero assenti, incompleti o non aggiornati l'utente visualizzerà il seguente messaggio:

ATTENZIONE

I dati relativi all'indirizzo di residenza risultano assenti, incompleti oppure presentano alcune inesattezze, per esempio è presente un codice di avviamento postale (CAP) generico per un comune che prevede CAP diversi in funzione della zona. Sarà possibile inserire in questa sezione i dati corretti e procedere con la compilazione della domanda attraverso il tasto «Continua»; i dati inseriti verranno usati solo per questa domanda. Si consiglia di correggere la posizione anagrafica anche attraverso la funzione «Modifica dati» presente qui sotto. La modifica fatta attraverso la funzione «Modifica dati» consentirà, una volta effettuate le opportune verifiche, di aggiornare il dato nell'archivio anagrafico centralizzato dell'Istituto.

Figura 31 – Dati anagrafici inesatti

Sarà possibile modificare i dati definitivamente cliccando su 'Modifica Dati' o in alternativa inserire dei dati nell'apposito box che saranno utilizzati solamente per la presentazione della domanda in oggetto.

Indicare un domicilio italiano:

Domicilio		
Via / Piazza / altro *	Numero civico *	Provincia *
<input type="text"/>	<input type="text"/>	<input type="text"/>
Comune *	Cap *	Regione
<input type="text"/>	<input type="text"/>	<input type="text"/>

Figura 32 – Modifica dati anagrafici

2.6.2 Dati di contatto

La sezione 'dati di contatto' consente al richiedente di scegliere in alternativa tra l'utilizzo dei contatti già presenti nel proprio MyInps e l'inserimento di recapiti alternativi (che saranno utilizzati esclusivamente per la prestazione in oggetto).



Contributo sessioni psicoterapia: dati di contatto

Questa sezione consente di inserire i recapiti nel caso in cui non si vogliono utilizzare i dati presenti in MyInps. Puoi consultare i dati in possesso dell'Istituto attraverso la funzione «MyInps» che trovi qui sotto

- Voglio utilizzare i recapiti ufficiali presenti nel MyInps MyInps
- Voglio inserire dei recapiti che verranno utilizzati solo per questa prestazione

Figura 33 – Selezione tipologia dati di contatto

Se si decide di utilizzare i recapiti ufficiali presenti nel MyInps, l'utente potrà proseguire cliccando sul tasto .

Nel caso in cui invece si optasse per l'inserimento di recapiti alternativi, l'utente dovrà inserire un numero di telefono cellulare ed un indirizzo email/PEC:

Dati di contatto

Cellulare *

Cellulare obbligatorio

Email/PEC *

Mail obbligatoria

Sono consapevole che qualsiasi informazione e/o dato inerente la domanda in questione potrà essere comunicata dall'INPS all'indirizzo email/PEC selezionato/digitato..

Figura 34 – Dati di contatto specifici della prestazione

Per proseguire cliccando sul tasto Continua, l'utente dovrà obbligatoriamente accettare la dichiarazione di responsabilità.

2.6.3 Verifica ISEE - Casistiche

Si ricorda che requisito essenziale per procedere con la richiesta di contributo è la presenza di un ISEE in corso di validità di importo non superiore a 50 mila euro. In questa sezione il sistema mostrerà all'utente l'esito della verifica ISEE.

Il tasto Continua sarà infatti cliccabile esclusivamente in presenza di un ISEE rispondente ai requisiti richiesti.

In tal caso, il richiedente visualizzerà il seguente messaggio:

Home

I miei dati

Le mie richieste

I pagamenti emessi per me

Cambia profilo

✓

✓

✓

4

5

6

7

Beneficiario della prestazione

Anagrafica

Dati di contatto

Verifica ISEE

Dichiarazioni

Riepilogo dati domanda

Ricevuta della domanda

Contributo sessioni psicoterapia 2023: verifica ISEE

Modulo per la raccolta dei dati relativi all'ISEE. Vengono visualizzati i dati dell'Isee in possesso di INPS. In assenza di Isee noto a INPS o se le informazioni risultano non aggiornate, viene mostrato il link di accesso alla relativa gestione.

Importante

Nei sistemi dell'istituto è presente un ISEE di importo pari a **6.479,24** euro.
L'accoglimento è condizionato alla disponibilità di risorse assegnate alla Regione SICILIA come indicato nella tabella 1 allegata al decreto-legge 24 novembre 2023.
Se la domanda verrà accolta, l'importo del beneficio assegnato sarà pari a 1.500,00 euro

È possibile procedere con la presentazione della domanda

Importante

In caso di accoglimento della domanda il beneficiario riceverà un codice univoco dell'importo attribuito. Il codice univoco sarà utilizzabile per un periodo di 270 giorni dalla data di accoglimento della domanda per la fruizione delle sessioni di psicoterapia presso psicoterapeuti privati iscritti all'ordine degli psicologi, che abbiano aderito all'iniziativa.

Annulla compilazione

Torna indietro

Salva in bozza

Continua

Figura 35 – ISEE valido ed inferiore a 50.000 €

INPS Direzione Centrale Tecnologia, Informatica e Innovazione	<i>Progetto:</i> Punto d'accesso alle prestazioni non pensionistiche <i>Documento:</i> Manuale Utente Contributo sessioni psicoterapia domande 2024 – stanziamento fondi 2023
--	---

Qualora invece non dovesse essere presente per il soggetto per cui si presenta la richiesta un ISEE valido o in presenza di un ISEE con omissioni e/o difformità, la domanda rimarrà salvata in bozza e non si potrà procedere fino ad acquisizione dell'ISEE corretto.

L'utente verrà quindi avvisato tramite un apposito messaggio in cui si specificano i passi da seguire: il richiedente infatti dovrà procedere con la compilazione della Dichiarazione Sostitutiva Unica (DSU) direttamente on line sul portale dell'Istituto, nella modalità non precompilata o accedere ad ISEE precompilato. In entrambi i casi sono disponibili direttamente in procedura i link per l'accesso a questi servizi.

In alternativa l'utente potrà recarsi presso un centro di assistenza fiscale.

2.6.4 Dichiarazioni

Nella sezione "dichiarazioni" il richiedente dovrà prendere visione ed accettare tutte le dichiarazioni di responsabilità **obbligatorie** e l'informativa sulla privacy.

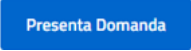
Figura 36 – Dichiarazioni obbligatorie

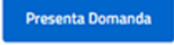
Il pulsante **Continua** sarà abilitato solo dopo aver selezionato le dichiarazioni obbligatorie e l'informativa sul trattamento dei dati personali.

INPS Direzione Centrale Tecnologia, Informatica e Innovazione	<i>Progetto:</i> Punto d'accesso alle prestazioni non pensionistiche <i>Documento:</i> Manuale Utente Contributo sessioni psicoterapia domande 2024 – stanziamento fondi 2023
--	---

2.6.5 Riepilogo Domanda

La sezione Riepilogo dati domanda consente di visualizzare tutte le informazioni inserite negli step precedenti.

Se si ritiene che tutti i dati siano corretti è possibile presentare la domanda attraverso il tasto ; altrimenti è possibile correggere le informazioni inserite tramite il pulsante [Torna alla pagina >](#) presente in ogni sezione dedicata e quindi successivamente presentare la domanda.

Cliccando sul tasto , l'utente potrà procedere con l'invio della richiesta di contributo.

Automaticamente il sistema mostrerà all'utente la schermata contenente la ricevuta della domanda, che potrà essere scaricata in PDF.

Home

I miei dati

Le mie richieste

I pagamenti emessi per me

Cambia profilo

Beneficiario della prestazione

Anagrafica

Dati di contatto

Verifica ISEE

Dichiarazioni

6 Riepilogo dati domanda

7 Ricevuta della domanda

Contributo sessioni psicoterapia 2023: riepilogo dati domanda

In questa sezione sono riportate tutte le informazioni che compongono la domanda. Se ritieni che tutti i dati siano corretti puoi presentare la domanda usando il tasto 'presenta domanda'; altrimenti puoi correggere le informazioni inserite e successivamente presentare la domanda.

[Torna alla pagina >](#)

Anagrafica

Nome _____ Cognome _____ Data di nascita _____ Codice fiscale _____

Altri dati

Genere _____ Stato di nascita _____ Provincia di nascita _____ Luogo di nascita _____

Residenza

Indirizzo di residenza

Via / Piazza / altro _____ Numero civico _____ Provincia _____ Regione _____

Comune _____ Frazione _____ Cap _____ Stato _____

Domicilio

Indirizzo di domicilio

Via / Piazza / altro _____ Numero civico _____ Provincia _____ Regione _____

Comune _____ Frazione _____ Cap _____ Stato _____

Verifica ISEE

Nei sistemi dell'istituto è presente un ISEE di importo pari a 6.479,24 euro.
L'accoglimento è condizionato alla disponibilità di risorse assegnate alla Regione SICILIA come indicato nella tabella 1 allegata al decreto-legge 24 novembre 2023.
Se la domanda verrà accolta, l'importo del beneficio assegnato sarà pari a 1.500,00 euro

[Torna alla pagina >](#)

Dichiarazioni

Io sottoscritto, consapevole delle sanzioni amministrative e/o penali che possono derivare dalla presentazione della domanda con dati inesatti, infedeli o mendaci e delle conseguenze penali, civili ed amministrative, previste dagli articoli 75 e 76 del D.P.R. n. 445 del 2000 per chi rende dichiarazioni false, dichiaro sotto la propria responsabilità, anche ai sensi e per gli effetti di cui all'art. 45 del predetto D.P.R. n. 445 del 2000, di essere in possesso di tutti i requisiti previsti dalla disciplina normativa dettata per la indennità da me richiesta e, in particolare, come previsto ex articolo art.1-quater (l. 228/2021) dichiaro:

che tutti i dati e le informazioni inseriti e/o visualizzati corrispondono al vero

Dichiarazioni privacy

Dichiaro di aver letto l'informativa alla privacy e acconsento al trattamento dei miei dati personali secondo le modalità e nei limiti di cui all'informativa stessa.

Figura 37 – Riepilogo dati domanda

Cliccando sul tasto , l'utente visualizzerà il seguente messaggio prima di procedere con l'invio della richiesta di contributo:



Figura 38 – Richiesta conferma presentazione domanda

Dopo aver cliccato sul tasto **Ho capito**, l'utente può cliccare nuovamente su **Presenta Domanda** per presentare definitivamente la richiesta di contributo.

Automaticamente il sistema mostrerà all'utente la schermata contenente la ricevuta della domanda, che potrà essere scaricata in PDF.



Figura 39 – Domanda presentata con successo

La ricevuta verrà protocollata in tempo reale quando possibile; in questo caso sarà possibile scaricare il pdf di ricevuta con la segnatura del protocollo selezionando il pulsante **Scarica PDF** nella sezione relativa.

Nel caso in cui non fosse possibile protocollare la domanda in tempo reale, la ricevuta di presentazione della domanda verrà generata e riporterà l'identificativo univoco della domanda. La protocollazione verrà effettuata in un secondo momento e la relativa segnatura di protocollo verrà inserita nella ricevuta.

2.6.6 Dettaglio Domanda

Una volta inserita una domanda, dall'Home Page, ovvero dalla pagina 'Le mie richieste', sarà possibile accedere a tutte le informazioni di dettaglio facendo clic



Le mie richieste
 Puoi utilizzare questa sezione per consultare le domande già inserite in qualunque stato.

PRESTAZIONE	PRESENTATA IL	ULTIMA VARIAZIONE	PERIODO RIFERIMENTO	STATO DOMANDA	DOMANDA
Contributo sessioni psicoterapia 2023	28/02/24	28/02/24	2024	PRESENTATA	Visualizza

Figura 40 – Le mie domande

Saranno disponibili informazioni riguardanti:

- i dati della domanda;
- le ricevute e i provvedimenti;
- eventuali richieste di variazione;
- informazioni sui pagamenti;
- notifiche e comunicazioni.

Cliccando su 'Dati della domanda', l'utente visualizzerà i dati identificativi della domanda di prestazione e potrà monitorare lo Stato di Lavorazione.

Home

I miei dati

Le mie richieste

I pagamenti emessi per me

Cambia profilo

Contributo sessioni psicoterapia 2023

In questa sezione puoi visualizzare i dati della domanda e lo stato di lavorazione.

Dati della domanda Ricevute e provvedimenti Notifiche e comunicazioni

Dati identificativi della domanda di prestazione

Identificativo domanda Protocollo Data presentazione La domanda è stata presentata da

Periodo riferimento
2024

Stato di lavorazione

STATO DOMANDA	DATA
PRESENTATA	28/02/24
BOZZA	28/02/24

+ Dati della domanda presentata

Figura 41 – Dati della domanda

Cliccando su 'Dati della domanda', l'utente visualizzerà i dati identificativi della domanda di prestazione e potrà monitorare lo Stato di Lavorazione.

Cliccando su 'Ricevute e provvedimenti', l'utente visualizzerà e potrà effettuare il download della documentazione PDF generata a seguito della presentazione della domanda.

LASCIACI LA TUA OPINIONE →

Punto d'accesso alle prestazioni non pensionistiche - Inps

Home

I miei dati

Le mie richieste

I pagamenti emessi per me

Cambia profilo

Contributo sessioni psicoterapia 2023

In questa sezione puoi visualizzare e scaricare le ricevute e i provvedimenti.

Dati della domanda **Ricevute e provvedimenti** Notifiche e comunicazioni

Ricevuta sintetica della domanda Scarica PDF

Ricevuta estesa della domanda Scarica PDF

Annulla domanda presentata

Figura 42 – Ricevute e provvedimenti

Cliccando su 'Notifiche e comunicazioni', l'utente visualizzerà le notifiche e le comunicazioni da parte dell'Istituto in riferimento alla domanda presentata.

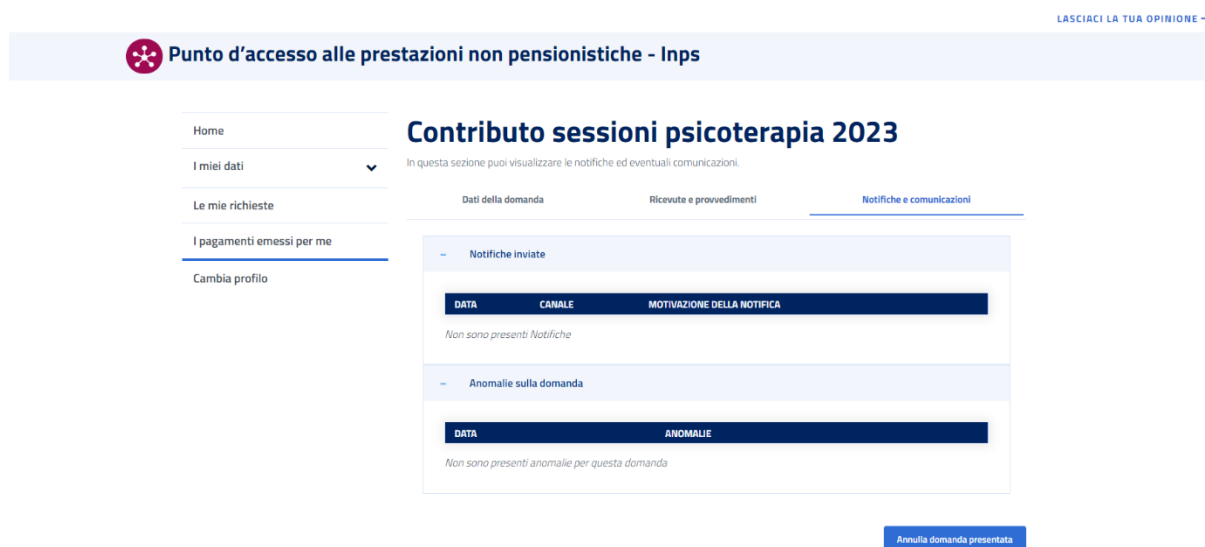


Figura 43 – Notifiche e comunicazioni

2.6.7 Annulla Domanda Presentata

Nel caso in cui una domanda non sia ancora stata elaborata (e quindi accolta o respinta), dal dettaglio della domanda l'utente può cliccare sul pulsante

Annulla domanda presentata

per procedere all'annullamento.

L'annullamento genera la ricevuta di annullamento che sarà consultabile nella sezione "Ricevute e Provvedimenti".

Prima di procedere con l'annullamento definitivo, il sistema richiederà all'utente di confermare tramite un apposito messaggio:

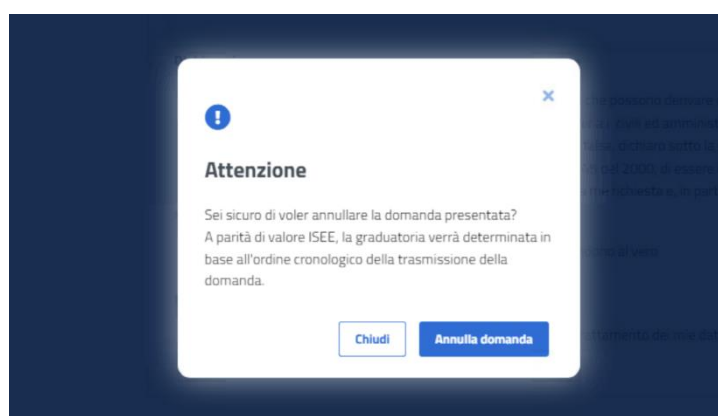


Figura 44 – Conferma annullamento domanda

INPS Direzione Centrale Tecnologia, Informatica e Innovazione	<i>Progetto:</i> Punto d'accesso alle prestazioni non pensionistiche <i>Documento:</i> Manuale Utente Contributo sessioni psicoterapia domande 2024 – stanziamento fondi 2023
--	---

Una volta confermata l'operazione, l'utente visualizzerà un messaggio di conferma:

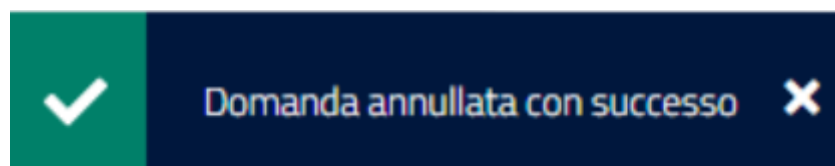


Figura 45 – Domanda annullata con successo

Nella sezione 'Le mie ultime domande' presente in Home Page, a questo punto la domanda sarà visualizzata nello stato **ANNULLATA DALL'UTENTE**.

Le mie ultime domande

PRESTAZIONE	PRESENTATA IL	ULTIMA VARIAZIONE	PERIODO RIFERIMENTO	STATO DOMANDA	DOMANDA
Contributo sessioni psicoterapia 2023	29/02/24	29/02/24	2024	ANNULLATA DALL'UTENTE	Visualizza

Figura 46 – Domanda annullata dall'utente

Le informazioni di dettaglio continueranno ad essere disponibili cliccando su 'Visualizza'.